



Parma Antonio & Figli Sp.A.

Porte corazzate Porte di sicurezza



PORTE DI SICUREZZA



PORTES DE SÉCURITÉ

Le porte di sicurezza nascono dall'esigenza sia da parte di privati che da parte di aziende, di avere un prodotto di sicurezza che rispetti canoni estetici tali da poter essere inserito presso abitazioni od uffici.

La porta di sicurezza "Parma Antonio & Figli" così come realizzata consente l'utilizzo di serrature sia meccaniche che elettroniche e soprattutto consente l'utilizzo di dispositivi di ultima generazione, quali lettori biometrici o dispositivi per l'apertura automatica (es. serrature motorizzate, chiudiporta elettrici azionabili tramite radiocomandi, ...).

CARATTERISTICHE COSTRUTTIVE:

- Corazzatura interna ed esterna di medio spessore in acciaio S.M. (spessore mm 3), con protezione in acciai Mn.
- Conglomerato cementizio (spessore mm 50) con notevole potere refrattario alle alte temperature.
- Chiusura affidata ad una serratura con codice incopiabile con chiave in triplice copia che aziona nr. 8 catenacci in acciaio diam. mm 20 più un catenaccio a scrocco, serratura di controllo (eventualmente omissibile) che aziona un catenaccio in acciaio diam. mm 20 e combinazione meccanica a 3 dischi.
- Funzione di antistrappo affidata a nr. 4 catenacci fissi in acciaio sul battente, lato cardini.

DISPOSITIVI DI CHIUSURA:

- Possono essere installate le più note serrature e/o combinazioni meccaniche o elettroniche.
- Consentono l'installazione di dispositivi elettronici multifunzione, lettori biometrici o badge.

DOTAZIONE A RICHIESTA:

- Copia supplementare chiave porta.
- Serrature motorizzate per l'apertura automatica.
- Elettropistone per lettore badge o lettore biometrico + chiudiporta automatico.
- Maniglione antipanico (triplice espansione).
- Dispositivo antisegregazione.
- Sistema di interblocco.
- Predisposizione per collegamento ad impianto di allarme.
- Vetro d'ispezione.
- Occhiolo.
- Controtelaio con zanche per ancoraggio.

Modello	Luce netta (mm)		Peso (Kg)
	H.	L.	
PS 300	1800	700	320
PS 400	2030	700	400
PS 650	2030	1000	650



Les portes de sécurité sont conçues tant pour les privés que les entreprises qui ont la nécessité de disposer d'un produit de sécurité qui puisse s'intégrer esthétiquement à leurs habitations ou bureaux.

La porte de sécurité "Parma Antonio & Figli" permet l'utilisation de serrures mécaniques et électroniques et surtout l'utilisation de dispositifs de dernière génération, comme les lecteurs biométriques ou les dispositifs d'ouverture automatique (ex. serrures motorisées, ferme-portes électriques actionnables via radiocommande, ...).

CARACTERISTIQUES DE FABRICATION:

- Le Blindage interne et externe d'épaisseur moyenne en acier S.M. (épaisseur 3 mm), avec protection en acier Mn.
- Aggloméré ciment (épaisseur 50mm) avec pouvoir réfractaire considérable à températures élevées.
- Fermeture prise en charge par une serrure à code non copiable avec clé en triple exemplaire qui actionne 8 verrous en acier de 20 mm de diamètre plus un verrou à échappement, serrure de contrôle (que l'on peut éventuelle retirer) qui actionne un verrou en acier de 20 mm de diamètre et combinaison mécanique à 3 disques.
- Fonction anti-déchirement par 4 verrous fixes en acier sur la porte, côté charnières.

DISPOSITIFS DE VERROUILLAGE:

- Toutes les serrures et/ou combinaisons mécaniques ou électroniques les plus connues peuvent être installées.
- Permettent l'installation de dispositifs électroniques multifonctions, lecteurs biométriques ou badges.

EQUIPEMENT SUR DEMANDE:

- Exemplaire supplémentaire clé porte.
- Serrures motorisées pour l'ouverture automatique.
- Piston électronique pour lecteur badge ou lecteur biométrique + ferme-porte automatique.
- Barre anti-panique (triple expansion).
- Dispositif anti-ségrégation.
- Système d'inter-verrouillage.
- Prévu pour la connexion à installation alarme.
- Hublot de contrôle.
- Œillet.
- Contre-châssis avec barre pour fixation.

PORTE CORAZZATE



PORTES BLINDÉES

PORTE CORAZZATE PCL – CERTIFICATE III LIVELLO EUROPEO PORTE CORAZZATE PCH – CERTIFICATE V-VIII LIVELLO EUROPEO

Le porte corazzate PCL e PCH sono particolarmente indicate per i siti ad alto rischio ed in genere per tutti coloro che hanno da proteggere notevoli valori.

Le porte corazzate PCL e PCH, nelle versioni con cardini a destra o a sinistra, sono state progettate in modo da opporre una barriera difficilmente superabile a demolitori, carotatori, cannelli ossiacetilenici ed ossiarco. Tutte le difese sono fra loro indissolubilmente collegate, cosicché la porta risulti un insieme monolitico di alta sicurezza.

Le porte corazzate PCL e PCH, oltre ai modelli standard, sono facilmente realizzabili a seconda delle esigenze del Cliente.

E' possibile a richiesta adattare a vani muro già esistenti oppure attrezzarle con dispositivi quali ad esempio: lettori biometrici, lettori badge, maniglioni antipanico, sistemi di interblocco ecc..

CARATTERISTICHE GENERALI:

- La corazzatura utilizza materiali in grado di resistere ad attacchi condotti con mezzi termici e meccanici.
- La formulazione PARMA messa a punto con una scrupolosa sperimentazione e realizzata con impianti ad hoc, è denominata PARMOUR H: si tratta di un conglomerato ad alta resistenza "poliadditivato e microarmato".
- La Porta presenta, a protezione dei congegni di chiusura, l'ulteriore corazzatura PARMALT H, un'invalicabile miscela di materiali diversi.
- I ribloccaggi sono realizzati in metallo pressofuso e dotati di dispositivi di blocco interno che ne rendono impossibile il riarmo con destrezza.
- Cristallo temperato e invecchiato e funi termosensibili completano la camera congegni, dotata di schermi di compartimentazione che rendono inaccessibili reciprocamente i punti critici della chiusura.

DISPOSITIVI DI CHIUSURA:

- Le serrature a chiave e a combinazione numerica sono del tipo previsto dalle norme europee per prodotti di questo livello.

ACCESSORI:

- Cancello.
- Cardini forati per passaggio cavi allarme.
- Doppi comandi.
- Dispositivo antisegregazione.
- Maniglione antipanico.
- Elettropistone per badge + chiudiporta automatico.
- Lettore biometrico e/o badge.
- Dispositivi elettronici di gestione/chiusura multifunzione.

PORTES BLINDEES PCL – CERTIFIÉ CLASSE EUROPEENNE III PORTES BLINDEES PCH – CERTIFIÉ CLASSE EUROPEENNE V-VIII

Les portes blindées PCL et PCH sont particulièrement adaptées pour les sites à haut risque et en général pour tous ceux qui doivent protéger des objets de valeur.

Les portes blindées PCL et PCH, version charnières à droite ou à gauche, ont été conçues de manière à proposer une barrière difficilement surmontable face aux activités de démolition, soudure et oxyarc. Toutes les défenses sont inséparablement liées entre elles ce qui fait que la porte s'avère un ensemble monolithique de haute sécurité.

Des portes blindées PCL et PCH personnalisables selon les besoins du Client sont également possibles. Sur demande, il est également possible de les adapter afin de les fixer à des compartiments déjà existants, ou les équiper de dispositifs tels que: lecteurs biométriques, lecteurs badges, barre antipanique, système de verrouillage, etc.

CARACTERISTIQUES GENERALES:

- Le blindage utilise des matériaux en mesure de résister aux attaques menées à l'aide de moyens thermique et mécaniques.
- La formule PARMA mise au point à la suite de scrupuleuses expérimentations et réalisée à l'aide d'installations spécialement prévues à cet effet, est appelée PARMOUR H: il s'agit d'un agglomérat à haute résistance "polyadditif et microarmé".
- Afin de protéger les dispositifs de fermeture, la porte présente un autre blindage PARMALT H, un mélange infranchissable de matériaux différents.
- Le verrouillage est fabriqué en métal coulé et muni de dispositifs de verrouillage interne qui rendent le réarmement avec habileté impossible.
- Crystal trempé et vieilli et câbles termosensibles complètent le compartiment dispositifs, muni de protections de cloisonnage qui rendent les points critiques de la fermeture inaccessibles.

DISPOSITIFS DE VERROUILLAGE:

- Les serrures à clé et à combinaison numérique sont celles prévues par les normes européennes en la matière.

ACCESSOIRES:


- Portail.
- Charnières forées pour le passage des câbles alarme.
- Double commandes.
- Dispositif anti-ségrégation.
- Barre anti-panique.
- Piston électronique pour badges + ferme-porte automatique.
- Lecteur biométrique et/ou badges.
- Dispositifs électroniques de gestion/fermeture multifonctions.

Modello	Luce netta (mm)		Peso (Kg)
	H.	L.	
PCL/PCH 203-67	2030	672	850
PCL/PCH 203-100	2030	992	1150
PCL/PCH 203-160 *	2030	1600	1800
PCH 2540	2100	950	4000
PCH 2525 d'emergenza	980	950	2500

* Porta a 2 battenti

Le porte corazzate PCL e PCH sono realizzabili a seconda delle esigenze del Cliente.

Des portes blindées PCL et PCH personnalisables selon les besoins du Client sont également possibles.




Porte di sicurezza a vetri e con oblò
Portes vitrées et Hublot de contrôle




Dispositivi di apertura - Dispositifs d'ouverture



Maniglione antipanico - Barre anti-panique



Dispositivo antisegregazione - Dispositif anti-ségrégation



Messa in sicurezza e blindatura porte
Blindage de portes



Porte a scomparsa
Portes a disparition



Porte corazzate di massima sicurezza
Portes blindées de haute sécurité



Parma Antonio & Figli Sp.A.

SEDE CENTRALE
Via Varese, 175 20020 Solaro - MILANO
Tel. 02/969851 Fax 02/96985232
www.parmasicurezza.it
www.parmasafe.com

FILIALE DI ROMA
Via delle Cave, 19 00181 ROMA
Tel. 06/90283152 Fax 06/78343524

